

Información Escolar

2025

HORARIO PREESCOLAR		
HORA	ACTIVIDAD	
	6:55-7:15	Morning Routine
1°	7:15-8:00	Class
2°	8:00-8:45	Class
	8:45-9:00	Morning Prayer
	9:00-9:40	BREAK
3°	9:40-10:25	Class
4°	10:25-11:10	Class
5°	11:10-11:55	Class
	11:55-1:00	LUNCH
	1:00-2:00	SLEEP
6°	2:00-2:45	Class
	2:45-3:00	HOMEROOM

TRIMESTRE	FECHA INICIO	FECHA FINALIZACIÓN
Primer: 13 Semanas	Enero 20	Abril 25
Segundo: 13 Semanas	Abril 28	Agosto 15
Tercer: 14 semanas	Agosto 19	Noviembre 28

Recesos Escolares

Receso Semana Santa	Lunes 14 de abril a viernes 18 de abril
Receso Mitad de Año	Lunes 16 de junio al martes 8 de julio
Receso Octubre	Lunes 7 de octubre al viernes 10 de octubre
Receso Final de año	30 de noviembre a enero 2026

UNIFORMES



Uniforme de diario para estudiantes

- Sudadera azul según modelo estipulado y exclusivo del Colegio: pantalón, chaqueta azul oscuro con el escudo del Colegio y/o buzo de algodón azul según modelo estipulado y exclusivo del Colegio, camiseta blanca con bordes azules según diseño, pantaloneta según color y modelo estipulado. La camiseta y la chaqueta con el escudo del Colegio.
- Tenis blancos de lona o cuero, sin ninguna otra combinación.
- Medias blancas deportivas altura media-media.

Información Escolar

2025

REUNIÓN PADRES DE FAMILIA - 2025 Es obligatoria la asistencia de los padres de familia

SECCIÓN	FECHA	HORA	LUGAR
Padres de Familia Nuevos	Lunes 20 Enero de 2025	7:30 a 10:00 am	Teatro
Entrega de material (Preescolar, 1° y 2°)	Lunes 20 Enero de 2025	10:00 a 12:00	Salones
Preescolar, Primaria, Bachillerato (Incluidos familias nuevas)	Sábado 25 de enero de 2025	8:00 a.m.	Presencial

Ingreso de estudiantes 2025

Estudiantes nuevos de Primaria y Bachillerato:	Lunes 20 de enero de 2025. 7:00 am a 1:00 pm
Estudiantes nuevos y antiguos de grado Primero y Sexto:	Lunes 20 de enero de 2025. 7:00 am a 1:00 pm
Estudiantes antiguos de 2° Primaria a 11° Bachillerato:	Martes 21 de enero de 2025. 7:00 am a 1:00 pm
Estudiantes nuevos y antiguos de Preescolar:	Miércoles 22 de enero de 2025, 7:00 am a 1:00 pm



COLEGIO TERESIANO
BOGOTÁ
Compañía de Santa Teresa de Jesús




PRE-JARDÍN



MATERIAL INDIVIDUAL

- 1 Lápiz negro triangular grueso
- 1 Borrador de nata.
- 1 Caja de colores gruesos triangulares grandes por 12 unidades.
- 8 marcadores borrables delgados rojo (4) y negro (4) (para uso exclusivo de los estudiantes).
- 1 Tajalápiz con dispensador de desechos.
- 1 Delantal plástico manga larga con cierre de velcro.
- 1 tablero acrílico metálico-magnético de 20X30
- 1 Cartuchera no metálica.
- 1 tabla de picado tamaño oficio con punzón (por un lado, corcho por otro lado tablero)
- Pack números plásticos o en foamy imantados.
- 10 bolsas de vinilos de acetato gruesas tamaño carta.
- 2 carpetas plásticas tamaño oficio
- Niñas: falda de alto vuelo tipo cumbia de cualquier color y diseño. Debidamente marcada.
- Niños: Pañoleta color rojo. Debidamente Marcada.

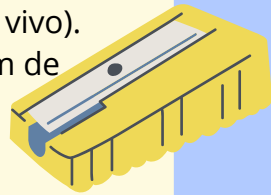


CUADERNOS Y TEXTOS

Biblia infantil, ed. paulinas
Cuaderno cuadritos B

MATERIAL DE USO COMÚN

- 1 caja de crayolas gruesas
- 3 Pliegos de papel kraft
- 1 paquetes de cartulina negra en octavos
- 2 pliegos de cartulina negra
- 1 pincel grueso.
- 1 pincel delgado
- 1 cinta de enmascarar gruesa
- 2 cajas de marcadores delgados por 12 unidades.
- 3 barras de pegamento grandes
- 2 cajas de plastilina por 12 unidades.
- 1 tijera punta roma.
- 2 revistas.
- 1 frasco grande de silicona líquida.
- 2 madejas de lana de diferente color.
- 2 pliego de papel crepe (color vivo).
- 1 Aro plano (plástico) de 50 cm de diámetro (similar a ula ula).
- 1 paquete de algodón
- 1 juego educativo en madera
- 1 paquete de palos de paleta
- 1 block de Iris tamaño carta



MATERIAL DE ASEO PERSONAL

1 Muda de ropa: 2 panties o pantaloncillos, medias, pantaloneta o leggings, pantalón de sudadera, camiseta y tenis. Todas las prendas deben estar marcadas y dentro de una bolsa de tela marcada en la parte externa.





JARDIN

MATERIAL INDIVIDUAL



- 2 Lápiz negro triangular grueso.
- 1 Borrador de nata.
- 1 Caja de colores gruesos triangulares grandes por 12 unidades.
- 8 marcadores borrables delgados rojo (4) y negro (4) (para uso exclusivo de los estudiantes).
- 1 Tajalápiz con dispensador de desechos.
- 1 Delantal plástico manga larga con cierre de velcro.
- 1 Cartuchera no metálica.
- 1 tablero acrílico metalico-magnetico de 20X30
- 1 tabla de picado tamaño oficio con punzón (por un lado, corcho por otro lado tablero)
- Pack números plásticos o en foamy imantados.
- Pack letras del abecedario plásticos o en foamy imantados.
- 10 bolsas de vinilos de acetato gruesas tamaño carta.
- 2 carpetas plásticas tamaño oficio
- Niñas: falda de alto vuelo tipo cumbia de cualquier color y diseño. Debidamente marcada.
- Niños: Pañoleta color rojo. Debidamente Marcada.



CUADERNOS Y TEXTOS


Biblia infantil, ed. paulinas
Cuaderno Cuadritos B
Cuaderno de 50 hojas ferrocarril
Texto de inglés: Welcome to Our World 2 (student book y Activity book). National Geographic Learning - CENGAGE Learning.

MATERIAL DE USO COMÚN

- 2 paquetes de cartulina blanca en octavos
- 2 paquetes de cartulina colores vivos en octavos
- 1 pincel grueso.
- 1 pincel delgado
- 1 cinta de enmascarar gruesa
- 2 cajas de marcadores delgados por 12 unidades.
- 3 barras de pegamento grandes
- 2 cajas de plastilina por 12 unidades.
- 1 tijera punta roma.
- 2 revistas.
- 1 frasco grande de silicona líquida.
- 2 madejas de lana de diferente color.
- 2 pliego de papel crepe (color vivo).
- 1 Aro plano (plástico) de 50 cm de diámetro (similar a ula ula).
- 1 paquete de algodón
- 1 block de Iris tamaño carta
- 1 paquete de palos de pincho
- 1 juego didáctico educativo de madera

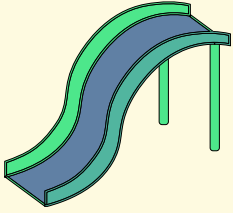
MATERIAL DE ASEO PERSONAL

1 Muda de ropa: 2 panties o pantaloncillos, medias, pantaloneta o leggings, pantalón de sudadera, camiseta y tenis. Todas las prendas deben estar marcadas y dentro de una bolsa de tela marcada en la parte externa.



LISTA DE ÚTILES ESCOLARES 2025



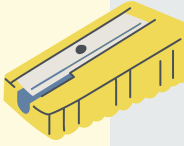


TRANSICIÓN




MATERIAL INDIVIDUAL

- 2 carpetas plásticas tamaño oficio
- 1 Borrador de nata.
- 1 Caja de colores por 12 unidades delgados
- 2 Lápices mina roja y negra
- 1 Tajalápiz con dispensador de desechos.
- 1 Delantal plástico manga larga con cierre de velcro.
- 8 marcadores borrables delgados rojo (4) y negro (4) (para uso exclusivo de los estudiantes).
- 1 Cartuchera no metálica.
- 1 tablero acrílico metalico-magnetico de 20X30
- 1 tabla de picado tamaño oficio con punzón por un lado corcho por el otro lado tablero
- Pack letras del abecedario y números plásticos o en foamy imantados.
- 10 bolsas de vinilos de acetato gruesas tamaño carta.
- 1 Ábaco vertical.
- Niñas: falda de alto vuelo tipo cumbia de cualquier color y diseño. Debidamente marcada.
- Niños: Pañoleta color rojo. Debidamente Marcada.



CUADERNOS Y TEXTOS



- 1 cuaderno Ferrocarril Rengloncitos C 100 hojas
- 1 Cuaderno cuadriculado de 100 hojas
- Ruta del explorador. Set 21 robótica transición
- Plan lector Iguales y diferentes. Editorial Enlace. Autor: Álvaro Modernell
- Biblia Infantil, Ed paulinas
- Texto inglés: Our World Starters (student book y Activity book). National Geographic Learning - CENGAGE Learning.



MATERIAL DE USO COMÚN

- 2 paquetes de cartulina blanca en octavos.
- 1 paquete de cartulina negra en octavos.
- 3 barras de pegante de 40 gr.
- 1 pincel grueso.
- 1 pincel delgado.
- 1 frasco grande de silicona líquida.
- 2 madejas de lana de diferente color.
- 2 cajas de plastilina por 12 unidades.
- 1 juego didáctico educativo de madera
- 1 cajas de marcadores delgados por 12 unidades.
- 1 tijera punta roma.
- 1 Pelota de goma liviana (cualquier color y tamaño).
- 1 block de papel iris tamaño oficio.
- 1 cinta de enmascarar gruesa
- 1 paquete de algodón
- 1 paquete de pompones
- 1 paquete de palos de pincho



MATERIAL DE ASEO PERSONAL

Muda de ropa: 2 panties o pantaloncillos, medias, pantaloneta o leggis, pantalón de sudadera, camiseta y tenis. Todas las prendas deben estar marcadas y dentro de una bolsa de tela marcada en la parte externa.